



**A l'attention des professeurs de CPGE**  
**pour information aux candidats du concours BCE 2019**

**Les 24 écoles membres de la Banque Commune d'Épreuves (BCE) ainsi que les 3 écoles associées se réjouissent de vous compter au nombre de leurs candidats 2019.**

A l'unanimité, les écoles ont décidé de procéder à la numérisation des copies du concours 2019 (environ 135 000) et à leur correction en ligne par quelque 800 enseignants sollicités à cet effet.


À l'issue des épreuves écrites, qui se dérouleront du lundi 29 avril au vendredi 10 mai 2019, les copies seront numérisées en couleur via des scanners haut débit, anonymisées, brassées à l'unité et affectées électroniquement aux correcteurs qui les visualiseront et les noteront sur écran, via un serveur sécurisé.

Cela ne modifie en rien le déroulement du concours pour les candidats : ils seront amenés à rédiger sur des copies papier, en s'identifiant dans la partie supérieure qui sera masquée aux correcteurs afin de garantir l'anonymat tout au long du processus, comme précédemment.

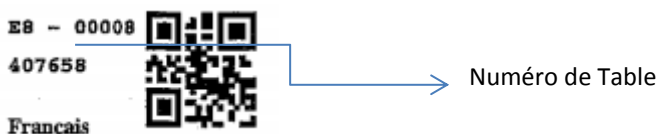
Seul le format de copie évolue et nous avons souhaité vous le présenter ainsi que les consignes dont certaines sont rappelées sur le modèle de copie :

- Utiliser un stylo ou feutre (à votre convenance) non effaçable à encre foncée (bleue ou noire). D'autres couleurs peuvent être utilisées pour des schémas ou cartes. Les crayons de couleur pourront toujours être utilisés pour l'épreuve d'Histoire Géographie et Géopolitique du Monde Contemporain en option Scientifique.  
L'usage du Tipp-ex est fortement déconseillé car la surimposition d'écriture passe mal et risque de se transformer en zone illisible. Ne pas utiliser d'agrafes ni de trombones.
- Remplir soigneusement l'en-tête comme indiqué ci-dessous sur toutes les copies et numéroter chaque page (cadre en bas à droite et report du nombre total de pages dans l'en-tête)
- Ne rien écrire en dehors du cadre de la copie (rien dans les marges gauche ou droite).
- En fin d'épreuve, placer les feuilles ouvertes dans l'ordre et le même sens : c'est ainsi que les surveillants procéderont au ramassage des copies.


Voilà maintenant l'en-tête de la nouvelle copie (très proche des modèles antérieurs) et des explications sur les informations attendues :

|                                                                                                                                                                                                                                                                                                                                                                                                                |                                              |                                        |                                |
|----------------------------------------------------------------------------------------------------------------------------------------------------------------------------------------------------------------------------------------------------------------------------------------------------------------------------------------------------------------------------------------------------------------|----------------------------------------------|----------------------------------------|--------------------------------|
|                                                                                                                                                                                                                                                                                                                               | Numéro d'inscription<br><input type="text"/> | Nom : _____                            |                                |
|                                                                                                                                                                                                                                                                                                                                                                                                                | Numéro de table<br><input type="text"/>      | Prénom : _____                         |                                |
|                                                                                                                                                                                                                                                                                                                                                                                                                | Né(e) le<br><input type="text"/>             | Filière : <input type="text"/>         |                                |
| Emplacement QR Code                                                                                                                                                                                                                                                                                                                                                                                            | Code épreuve : <input type="text"/>          | Nombre de pages : <input type="text"/> | Session : <input type="text"/> |
|                                                                                                                                                                                                                                                                                                                                                                                                                | Épreuve de : <input type="text"/>            |                                        |                                |
| Consignes <ul style="list-style-type: none"> <li>• Remplir soigneusement l'en-tête de chaque feuille avant de commencer à composer</li> <li>• Rédiger avec un stylo non effaçable bleu ou noir</li> <li>• Ne rien inscrire dans les marges (gauche et droite)</li> <li>• Numéroté chaque page (cadre en bas à droite)</li> <li>• Placer les feuilles A3 ouvertes, dans le même sens et dans l'ordre</li> </ul> |                                              |                                        |                                |

- Le **numéro d'inscription** figure sur votre convocation aux épreuves écrites
- Le **numéro de table** (00008 dans l'exemple ci-dessous) figure sur l'étiquette de table qui sera à coller à l'**emplacement QR Code** pour la première copie.



- **Filière** : Vous mentionnez la filière dans laquelle vous êtes inscrit : ECE, ECS, ECT, B/L ou A/L
- **Session** : 2019
- **Code épreuve et Epreuve** : Ces infos sont disponibles sur votre cahier de sujet distribué en début d'épreuve
- **Nombre de pages** : Vous voudrez bien numéroté chaque page dans le cadre en bas à droite et reporter le nombre de pages dans le cadre en haut.



Toute l'équipe de la DAC (Direction des Admissions et Concours), mobilisée sur ce projet, se tient à votre disposition pour répondre à vos remarques, interrogations et suggestions via le mail :  
**info-dac@cci-paris-idf.fr**

**Les 24 écoles membres de la Banque Commune d'Épreuves (BCE) et les 3 écoles associées vous souhaitent une bonne préparation et une pleine réussite aux épreuves du concours 2019.**